

POWER BOX

FSA POWERBOX 升级指南

升级增值功能，让您的PowerBox无所不能。
透过以下升级5步骤，使用手机即可完成购买程序。

超高续航力
400小时电力可DIY更换电池
注：实际电池续航力视使用情况可能有差异



多种齿比选择
可搭配 (53/39、52/36、50/34、55 (54)/42、46/36)

BB386EVO中轴
相容主流品牌车架

多种车款规格
提供公路、登山车；碳纤维、铝合金两种材质选择

STEP
1



下载APP及注册帐号

从Android平台Google Play商店，免费下载Power2Max的APP
APP下载请见Play Store连结
https://play.google.com/store/apps/details?id=org.saxonar.p2m_ng_service

注：FSA PowerBox 与Power2Max 共同研发 APP，目前已对应Android，将陆续推出iOS版本

STEP
2



注册你的POWERBOX

若您的PowerBox随附红色注册验证码，请直接输入注册验证码即可完成。
若无注册验证码请选择「without a key页面进行注册」如以下步骤。

1. 拍照您功率计电池盖上方的序号 (SN)，序号数字需清楚可辨识。
2. 在「MANAGE POWER METERS」(功率计管理) 网页上传序号图片，并手动输入您的功率计序号，接着点选「REQUEST REGISTRATION」(注册申请)，原厂会尽速审核您的帐号。

STEP
3



PowerBox升级网站

进入FSA PowerBox升级专属网站，输入您的个资以及购买资料
APP入口连结

<https://apps.power2max.com/portal/index.php>

当您成功注册PowerBox，帐号注册除了可进行身分认证，更可以在功率计遭窃时发挥防窃作用。

STEP
4



购买你所需的「增值」功能

提供4种增值功能，每项功能50美元 (注：欧洲境内为50欧元)

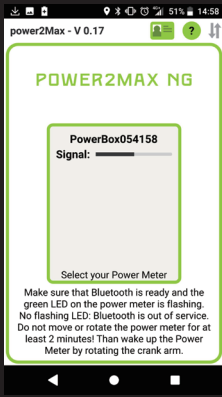
1. Bluetooth：蓝牙无线传输
2. Balance：左/右踩踏平衡
3. Torque：扭矩效率
4. Smoothness：踩踏顺畅度

STEP
5



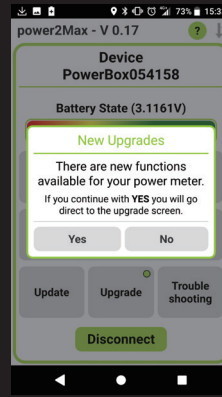
选择适合的付费方式

共提供5种付费方式包括信用卡、转帐等便捷付款方式。



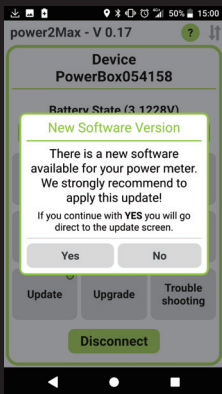
搜寻你的PowerBox

轻触手机萤幕即可开始搜寻PowerBox，请保持PowerBox在唤醒状态（每秒闪烁绿灯1次）。



增值功能升级

在您购买任何一项功能，您的手机APP会通知可即刻进行升级，须保持手机与PowerBox处于连线状态。



韧体更新

当PowerBox连上智慧型手机，若原厂有任何更新会自动提醒您免费下载。

Power2Max APP

可允许管理个人资料、韧体升级、支援各种功率计功能。

在手机连结APP之前，必须确认手机蓝牙讯号确实联结PowerBox功率计。

另外，在进行韧体升级前，必须确认手机的Wifi或是4G讯号确实正常运作，以利云端下载。

FSA POWERBOX 更新指南

透过韧体升级，让您的PowerBox越用越聪明。

APP功能图解，让您一目了然。

系统更新
检测您的POWERBOX
是否需更新至新韧体

增值升级
进入FSA官网购买增值功能

电量状态

装置资讯

系统设定
进阶使用者可于此页面更改系统设定，
例如关闭功率计自动归零、ANT+等功能

故障排除
点击可将错误报告回原厂分析

