

POWER BOX

FSA POWERBOX 升級指南

升級增值功能，讓您的PowerBox無所不能。
透過以下升級5步驟，使用手機即可完成購買程序。

超高續航力
400小時電力可DIY更換電池
註：實際電池續航力視使用情況可能有差異

多種齒比選擇
可搭配(53/39、52/36、50/34、55(54)/42、46/36)



BB386EVO中軸
相容主流品牌車架

多種車款規格
提供公路、登山車；碳纖維、鋁合金兩種材質選擇

STEP
1



下載APP及註冊帳號

從 Android 平台 Google Play 商店，免費下載 Power2Max 的APP
APP 下載請見Play Store連結
https://play.google.com/store/apps/details?id=org.saxonar.p2m_ng_service

註：FSA PowerBox 與Power2Max 共同研發 APP，目前已對應Android，將陸續推出iOS版本

STEP
2



註冊你的POWERBOX

若您的PowerBox隨附紅色註冊驗證碼，請直接輸入註冊驗證碼即可完成。
若無註冊驗證碼請選擇「without a key頁面進行註冊」如以下步驟。

1. 拍照您功率計電池蓋上方的序號 (SN)，序號數字需清楚可辨識。
2. 在「MANAGE POWER METERS」(功率計管理) 網頁上傳序號圖片，並手動輸入您的功率計序號，接著點選「REQUEST REGISTRATION」(註冊申請)，原廠會儘速審核您的帳號。

STEP
3



PowerBox升級網站

進入FSA PowerBox升級專屬網站，輸入您的個資以及購買資料
APP入口連結

<https://apps.power2max.com/portal/index.php>

當您成功註冊PowerBox，帳號註冊除了可進行身分認證，更可以在功率計遭竊時發揮防竊作用。

STEP
4



購買你所需的「增值」功能

提供4種增值功能，每項功能50美元(註：歐洲境內為50歐元)

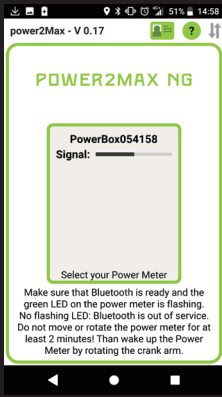
1. Bluetooth：藍牙無線傳輸
2. Balance：左/右踩踏平衡
3. Torque：扭矩效率
4. Smoothness：踩踏順暢度

STEP
5



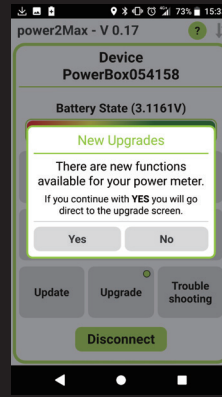
選擇適合的付費方式

共提供5種付費方式包括信用卡、轉帳等便捷付款方式。



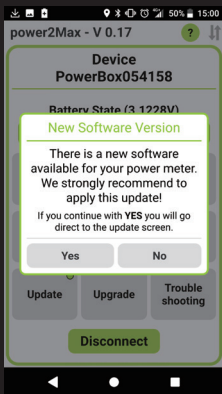
搜尋你的PowerBox

輕觸手機螢幕即可開始搜尋PowerBox，請保持PowerBox在喚醒狀態（每秒閃爍綠燈1次）。



加值功能升級

在您購買任何一項功能，您的手機APP會通知可即刻進行升級，須保持手機與PowerBox處於連線狀態。



韌體更新

當PowerBox連上智慧型手機，若原廠有任何更新會自動提醒您免費下載。

Power2Max APP

可允許管理個人資料、韌體升級、支援各種功率計功能。

在手機連結APP之前，必須確認手機藍牙訊號確實連結PowerBox功率計。

另外，在進行韌體升級前，必須確認手機的Wifi或是4G訊號確實正常運作，以利雲端下載。

FSA POWERBOX 更新指南

透過韌體升級，讓您的PowerBox越用越聰明。

APP功能圖解，讓您一目瞭然。

系統更新
檢測您的POWERBOX
是否有韌體更新

加值升級
進入FSA官網購買加值功能

電量狀態

裝置資訊

系統設定
進階使用者可於此頁面更改系統設定，
例如關閉功率計自動歸零、ANTI-尋功能

故障排除
點擊可將錯誤報告回傳原廠分析

